

**„A régió, ahol íze van az életnek”**

## **A regionális fejlesztés perspektívái a Dél-Dunántúli Régió példáján**



**„A magyar uniós elnökség és a régiók  
jövője” konferencia**

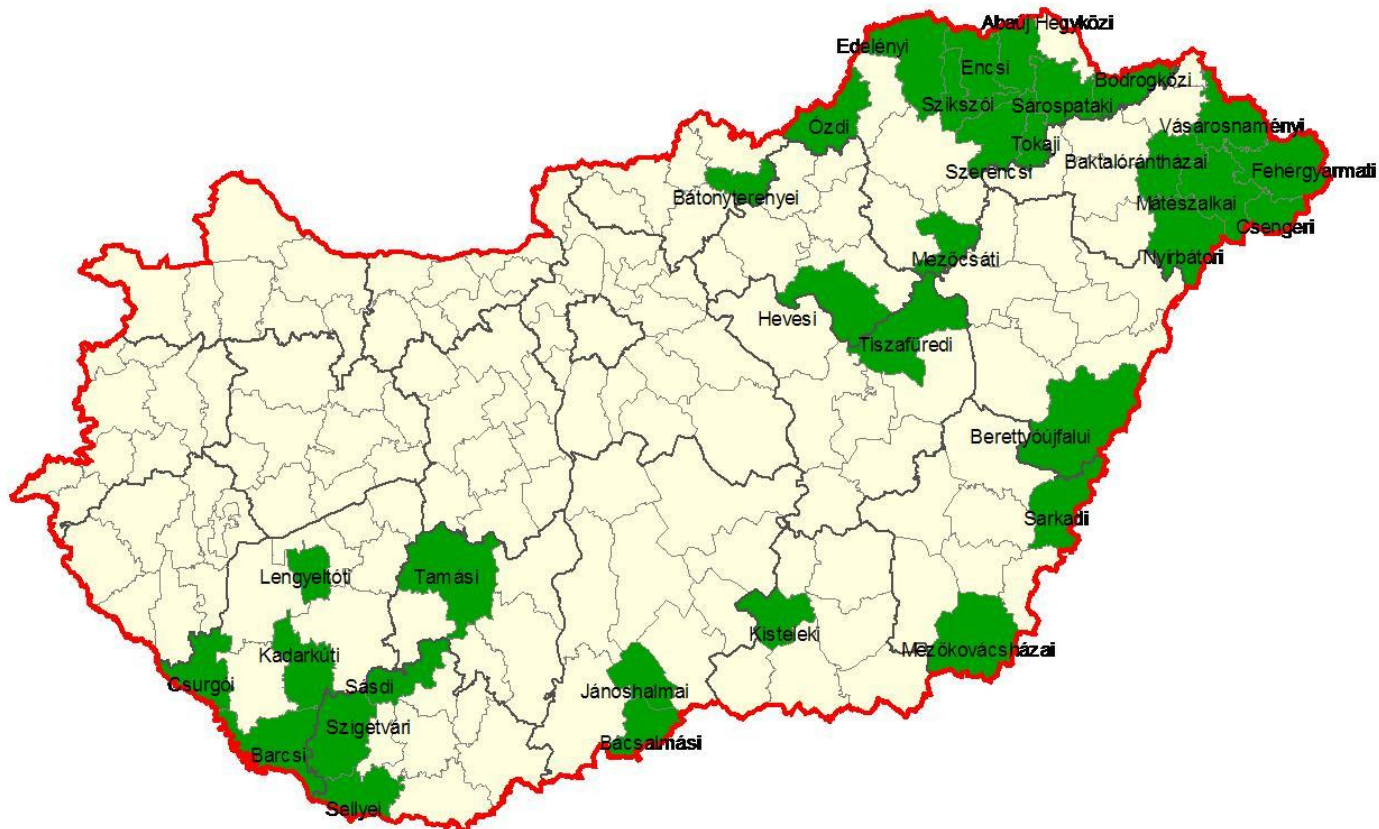
BKF, Budapest 2009. május 21.

**Sári László**  
fejlesztési igazgató

# „Nem mondunk le senkiről!”



Dél-dunántúli régió





Dél-dunántúli régió

**PÁLYÁZATI FORRÁSOK  
HASZNOSULÁSÁNAK VIZSGÁLATA,  
VALAMINT A PÁLYÁZATI  
AKTIVITÁS ELEMZÉSE A DÉL-  
DUNÁNTÚLI RÉGIÓBAN 2000-2006**

Kaposvári Egyetem

# A kutatás módszertana

- A pályázati aktivitás felmérése az OTMR adatbázis alapján
- Kérdőíves felmérés:
  - Indikátorok
  - Partnerség
  - Fejlesztési elképzelések
- Mélyinterjúk



# Az elemzett támogatások

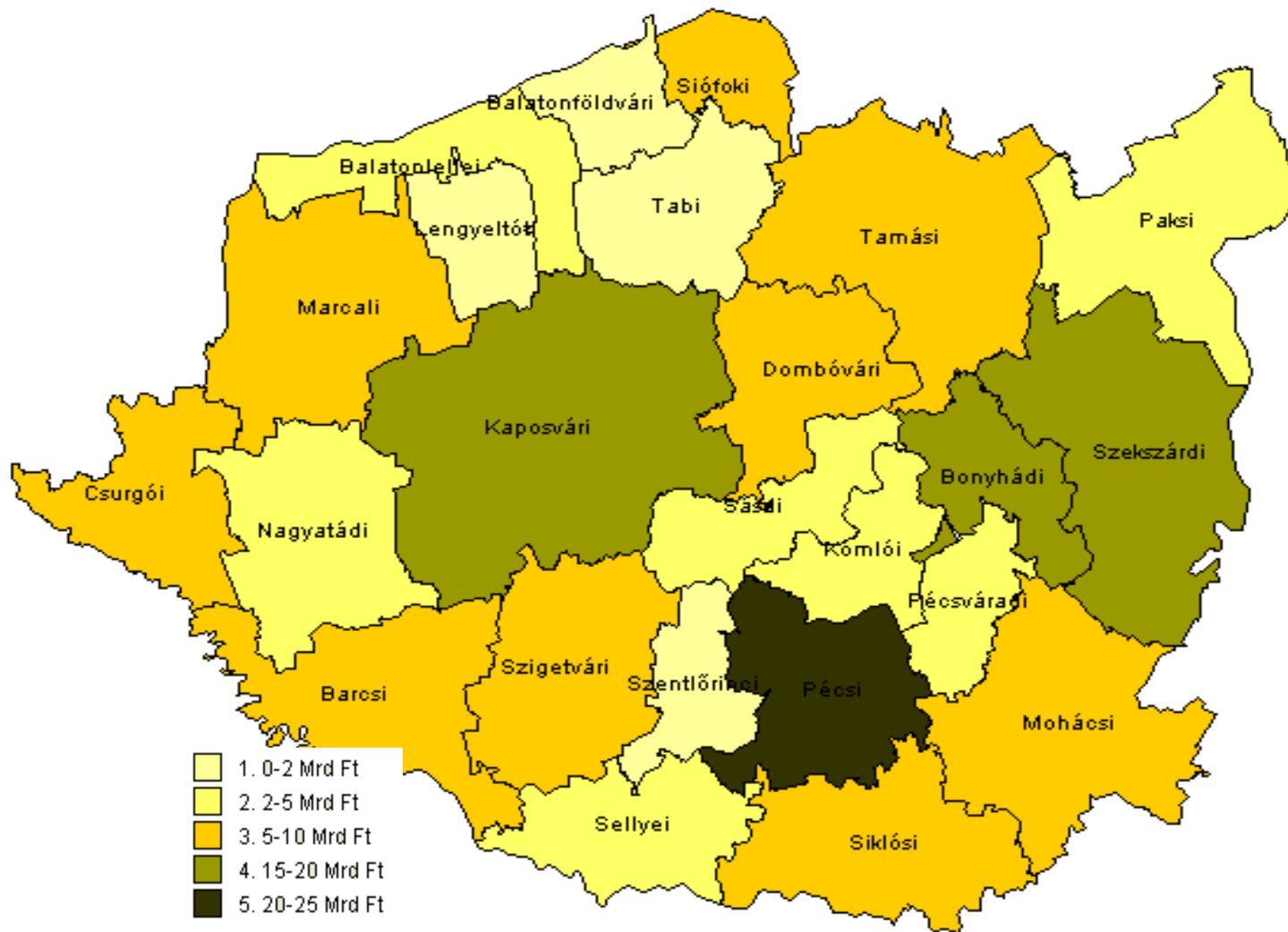


- ÚT (pl. Decentralizált Útfenntartási - és fejlesztési Célelőirányzat)
- KÖVICE (Környezetvédelmi és Vízügyi Célelőirányzat)
- MFC (Műszaki Fejlesztés Társadalmi Feltételeinek Javítása)
- NEMZETI TÁMOGATÁS (egyres gyümölcsfajok és szőlőültetvények telepítésének támogatása)
- ROP (Regionális Fejlesztés Operatív Program)
- SAPARD
- TEKI (Területi Kiegyenlítést Szolgáló Fejlesztési Célú Támogatás)
- TÉRSÉG-FELZÁRKÓZTATÁS célelőirányzataból nyújtott támogatás
- TERÜLET RÉGIÓ (pl. Területfejlesztési célfeladatok támogatással fedezett kiadásai, Árnyékprogram: Dél- Dunántúli RFT- a régió humán erőforrás bázisának erősítése)
- AGRÁR ÉS VIDÉKFEJLESZTÉS (hazai)
- AVOP (Agrár- és Vidékfejlesztés Operatív Program)
- CEDE (Céljellegű Decentralizált Támogatás)
- Címzett és cél támogatások (pl. Vízgazdálkodás; Veszély elhárítási munkálatok)
- GVOP (Gazdasági Versenyképesség Operatív Program)
- HEFOP (Humán-erőforrás Fejlesztés Operatív Program)
- HÖF (pl. A Dél-Dunántúli RFT a települési hulladék közszolgáltatás-fejlesztésre támogatása)
- KAC (Környezetvédelmi Célú Fejlesztések Támogatása)
- KIOP (Környezet és Infrastruktúra Fejlesztés Operatív Program)
- KKC1 (pl. Decentralizált kis-és közép vállalkozói pályázati rendszer)
- KKC2 (Széchenyi Kártya kamat és garanciadíj támogatás)
- FOGLALKOZTATÁS (pl. Korszerű munkahelyek teremtésének támogatása)
- VÁLLALKOZÓI CÉL (pl. Gazdaságfejlesztési Pályázat, Kereskedelemfejlesztési Pályázat).

# A vállalkozások, civil szervezetek és önkormányzatok által elnyert támogatások 2000-2006



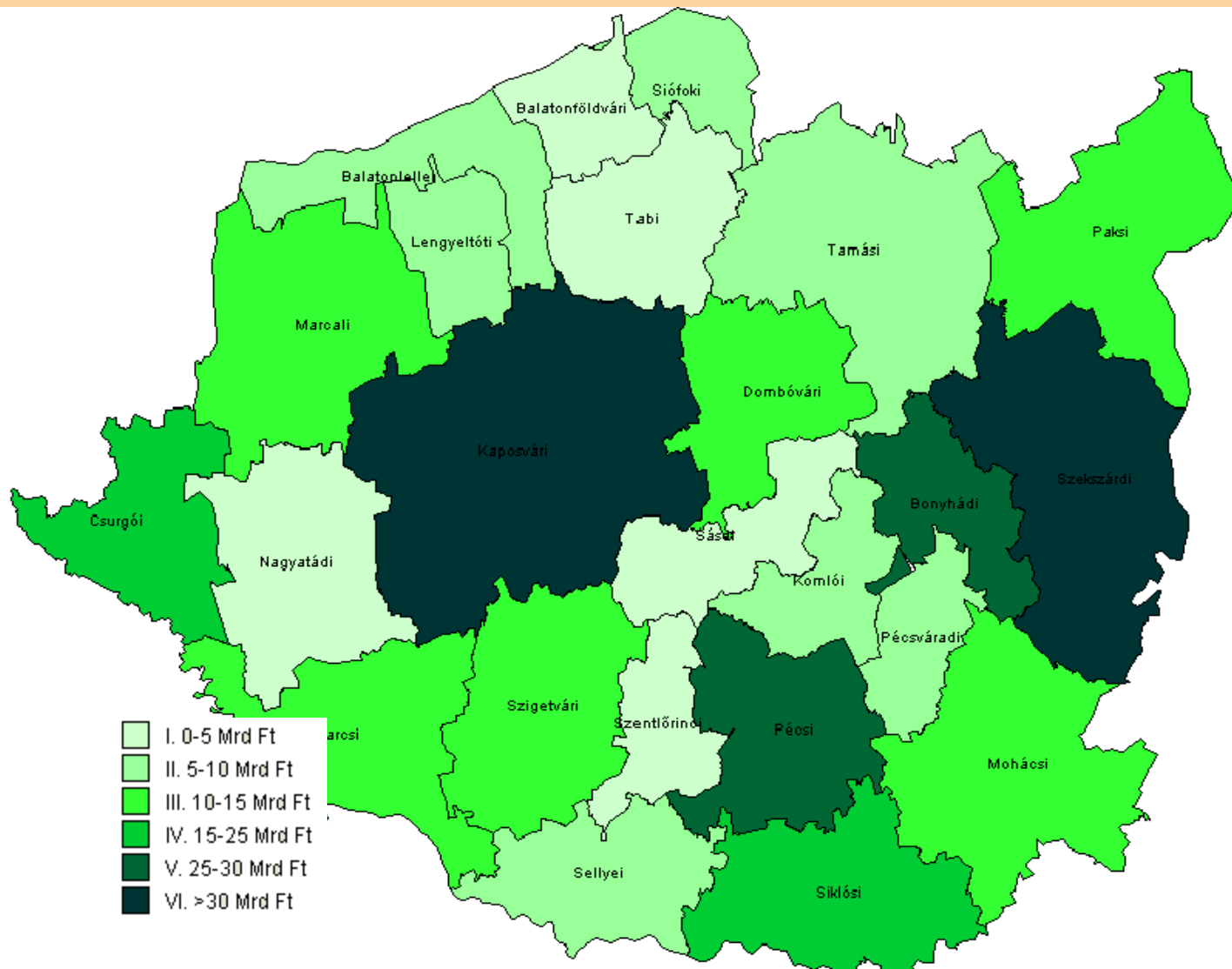
Dél-dunántúli régió



# A vállalkozások, civil szervezetek és önkormányzatok által megvalósított beruházások 2000-2006



Dél-dunántúli régió

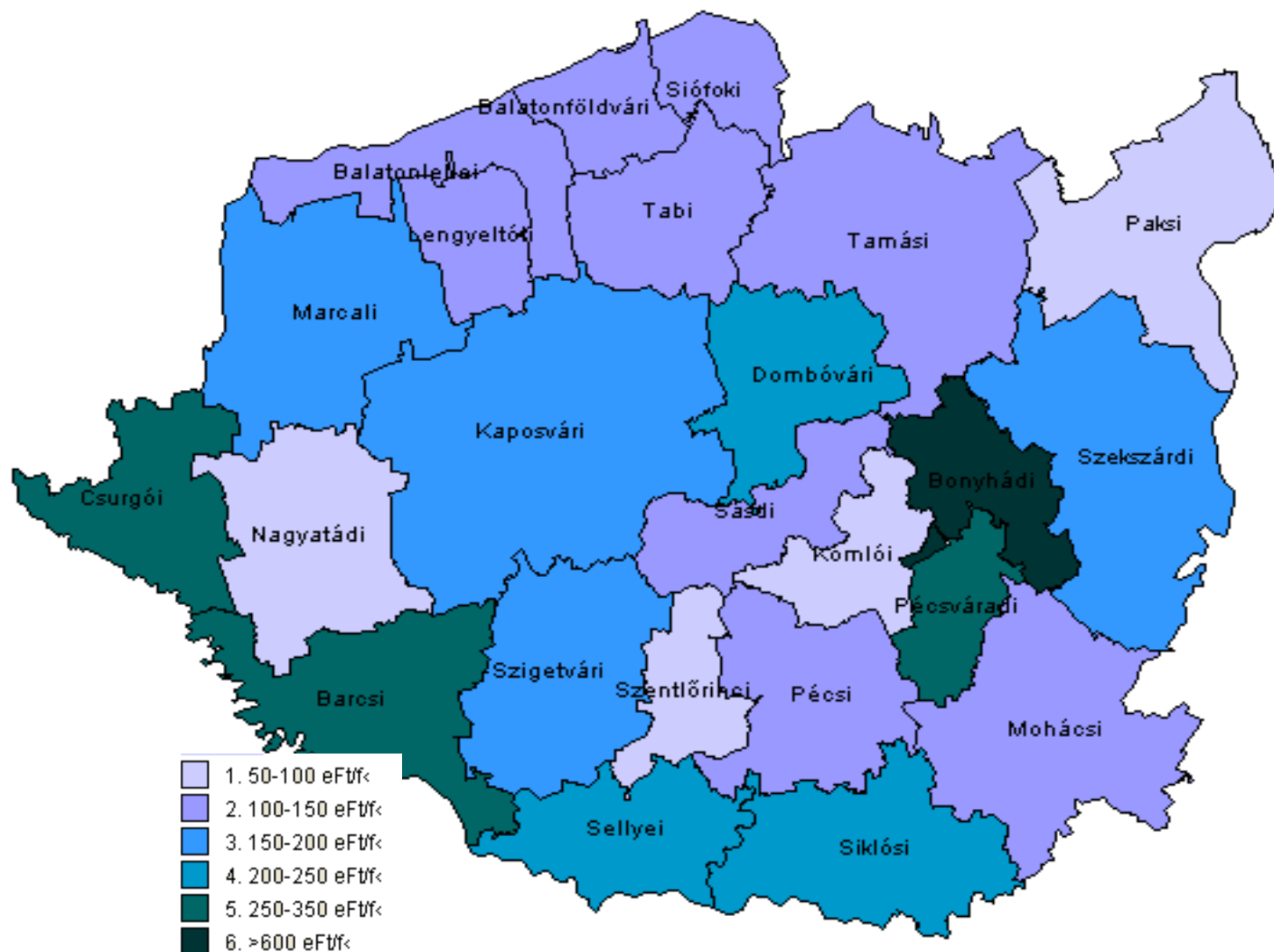


- I. 0-5 Mrd Ft
- II. 5-10 Mrd Ft
- III. 10-15 Mrd Ft
- IV. 15-25 Mrd Ft
- V. 25-30 Mrd Ft
- VI. >30 Mrd Ft

# A vállalkozások, civil szervezetek és önkormányzatok által elnyert támogatások, 1 főre vetítve 2000-2006



Dél-dunántúli régió

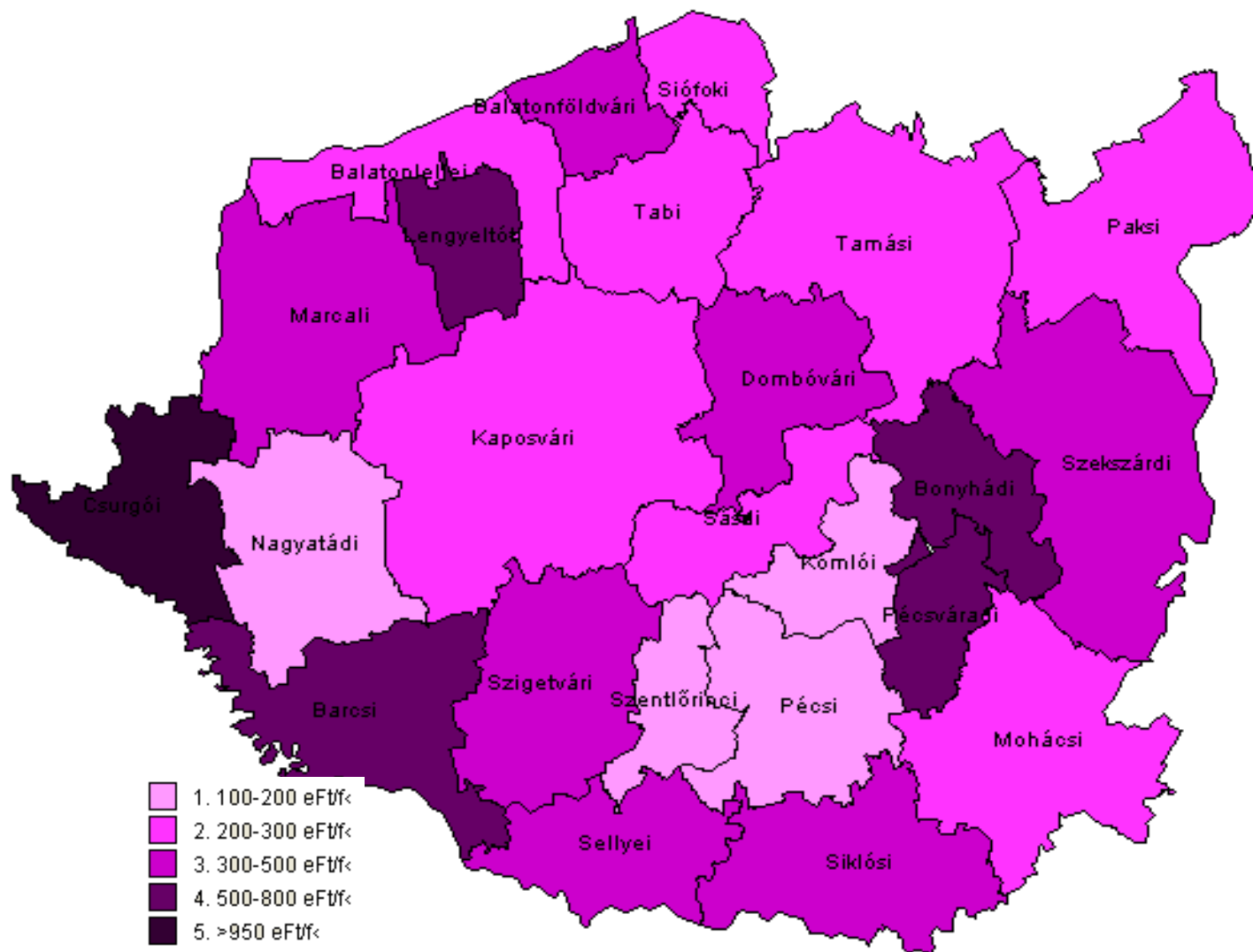




# A vállalkozások, civil szervezetek és önkormányzatok által megvalósított beruházások, 1 főre vetítve 2000-2006



Dél-dunántúli régió



- 1. 100-200 eFt/fk
- 2. 200-300 eFt/fk
- 3. 300-500 eFt/fk
- 4. 500-800 eFt/fk
- 5. >950 eFt/fk

# A vállalkozói réteg pályázati aktivitása 2000-2006



| Kistérség       | Elnyert támogatás (millió Ft) | Összberuházás (millió Ft) |
|-----------------|-------------------------------|---------------------------|
| Balatonföldvári | 919                           | 2 414                     |
| Barcsi          | 913                           | 2 472                     |
| Bonyhádi        | 1 801                         | 4 339                     |
| Csurgói         | 1 180                         | 3 488                     |
| Dombóvári       | 2 450                         | 5 791                     |
| Fonyódi         | 1 840                         | 4 656                     |
| Kaposvári       | 7 163                         | 23 189                    |
| Komlói          | 668                           | 1 915                     |
| Lengyeltóti     | 503                           | 1 274                     |
| Marcali         | 1 837                         | 4 754                     |
| Mohácsi         | 3 115                         | 6 928                     |
| Nagyatádi       | 1 189                         | 3 138                     |
| Paksi           | 2 005                         | 5 324                     |
| Pécsi           | 4 974                         | 11 911                    |
| Pécsváradi      | 763                           | 2 007                     |
| Sásdi           | 1 161                         | 3 064                     |
| Sellyei         | 1 077                         | 2 599                     |
| Siklósi         | 5 880                         | 14 026                    |
| Siófoki         | 1 279                         | 3 324                     |
| Szekszárdi      | 7 113                         | 17 390                    |
| Szentlőrinci    | 922                           | 2 576                     |
| Szigetvári      | 2 147                         | 5 842                     |
| Tabi            | 817                           | 2 152                     |
| Tamási          | 1 503                         | 4 116                     |
| <b>összesen</b> | <b>53 219</b>                 | <b>138 687</b>            |

# Következtetések



- A források azokba a térségekbe jutottak 2000-2006 között, melyek egyébként is jobb helyzetben voltak a Dél-dunántúli régióban.
- Felhasznált források csak részben, áttételesen járultak hozzá az elmaradott térségek felzárkóztatásának és fejlődésének elősegítéséhez.
- A támogatások elsősorban a mezőgazdaság fejlesztését, korszerűsítését szolgálták.

# BGP forrásai 2005-2008



**1-3.) „Kis- és Középvállalkozások Innovációs Fejlesztéseinek Támogatása a Dél-Dunántúli Régióban DD\_KKV” 2005; 2006 és 2008. évi programok**

**4.) „A Dél-Dunántúli Regionális Innovációs Rendszer Fejlesztése – DD\_RIR\_05”**

**5.) „Kis- és Középvállalkozások Innovációs Fejlesztéseinek Előkészítése – DD\_IFE07”**

**6.) „Piaci igényeknek megfelelő K+F laboratóriumi, mérés-technikai infrastruktúra fejlesztése – DD\_INFRA”**

**7.) „Vállalkozások innovációjának támogatása a régiókban – INNOCSEKK”**

# BGP források felhasználása a Dél-Dunántúli Régióban



|                             | 2005           | 2006           | 2008 <sup>[1]</sup> |               |                | 2005-2006      |
|-----------------------------|----------------|----------------|---------------------|---------------|----------------|----------------|
|                             | DD_KKV         | DD_KKV         | DD_KKV              | DD_IFE        | DD_INFRA       | Innocsekk      |
| Forrás keret                | 535.000.000 Ft | 413.800.000 Ft | 982.900.000 Ft      | 32.900.000 Ft | 377.800.000 Ft | 250.000.000 Ft |
| Megítélt támogatás          | 535.000.000 Ft | 380.059.365 Ft | 284.464.000 Ft      | 15.318.000 Ft | 166.144.000 Ft | 971.400.858 Ft |
| Beérkezett pályázatok száma | 56 db          | 39 db          | 39 db               | 9 db          | 11 db          | 175 db         |
| Támogatott projektek száma  | 32 db          | 26 db          | 16                  | 5             | 8              | 57 db          |
| Kihasználtság               | 100 %          | 91,8 %         | 28,94 %             | 46,56 %       | 43,98 %        | 388%           |

<sup>[1]</sup> a keret a decentralizált programokat (DD\_KKV és DD\_IFE) valamint a központi programokat (K+F\_INFRA) is tartalmazza



# Baross Gábor Program forráslehetőségei



## 2005-2008

**Felhasználható regionális keret: 2.592.400.000 Ft**

**Elveszített forrás: 961.414.635 Ft**

## 2009

**Felhasználható regionális keret: 1.117.500.000 Ft**

**Elveszített forrás: Cél! 0 Ft**

## Vélemények - 2009

**"A magyar kutatók döntő része alapkutatásban gondolkodik, és ha fölfedez valamit, akkor sem gondol arra, hogy szabadalmaztatni kellene vagy hasznosítani lehetne.,,**

***(Duda Ernő, a Magyar Biotechnológiai Szövetség elnöke)***

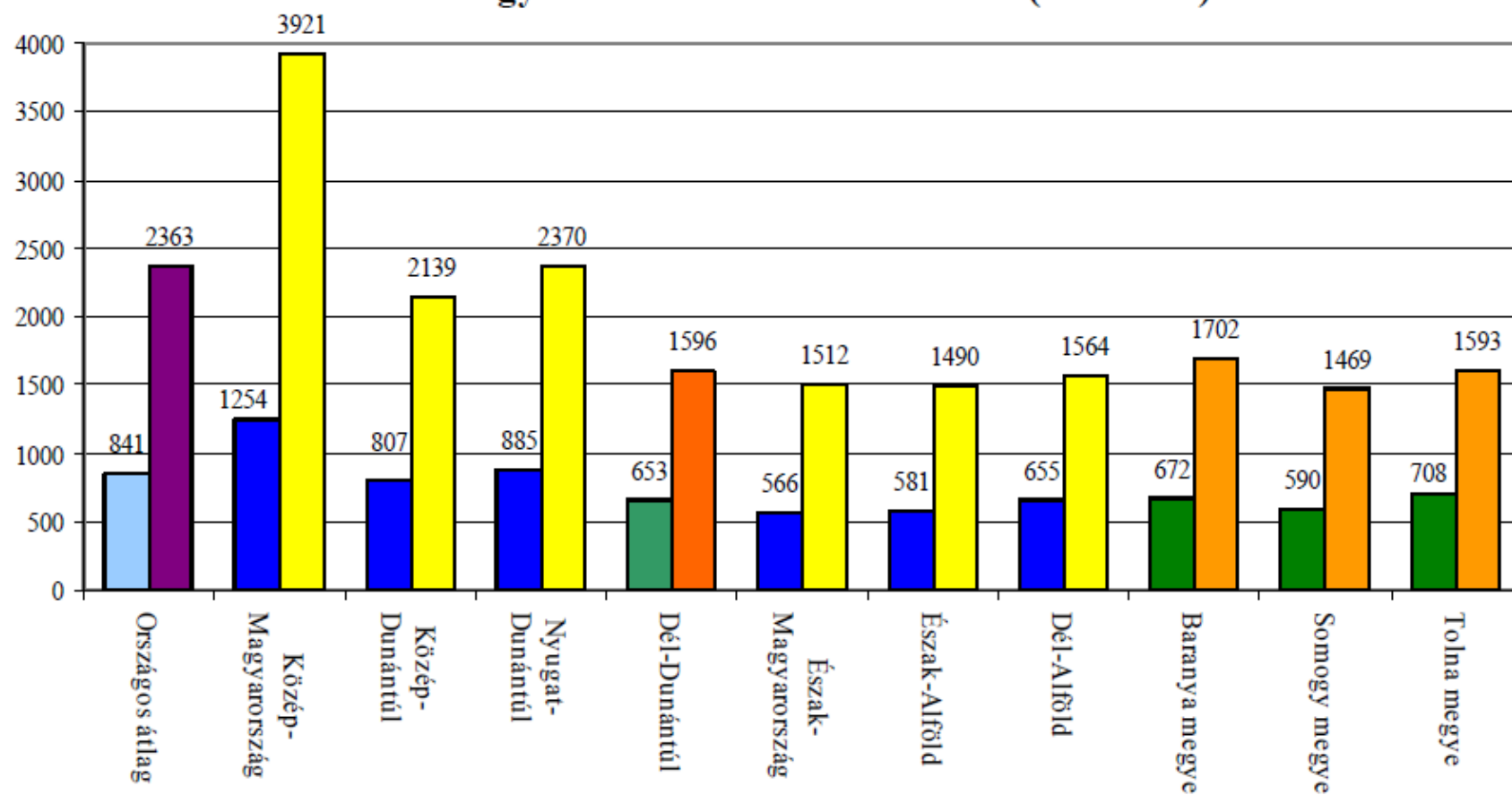
**"Sajnos tartós az a diagnózis, hogy képességeink alatt teljesítünk. Nem merész állítás, hogy találékonyságunkat csak körülbelül 40 százalékban használjuk ki.,,**

***(Dr. Bendzsel Miklós, a Magyar Szabadalmi Hivatal elnöke)***

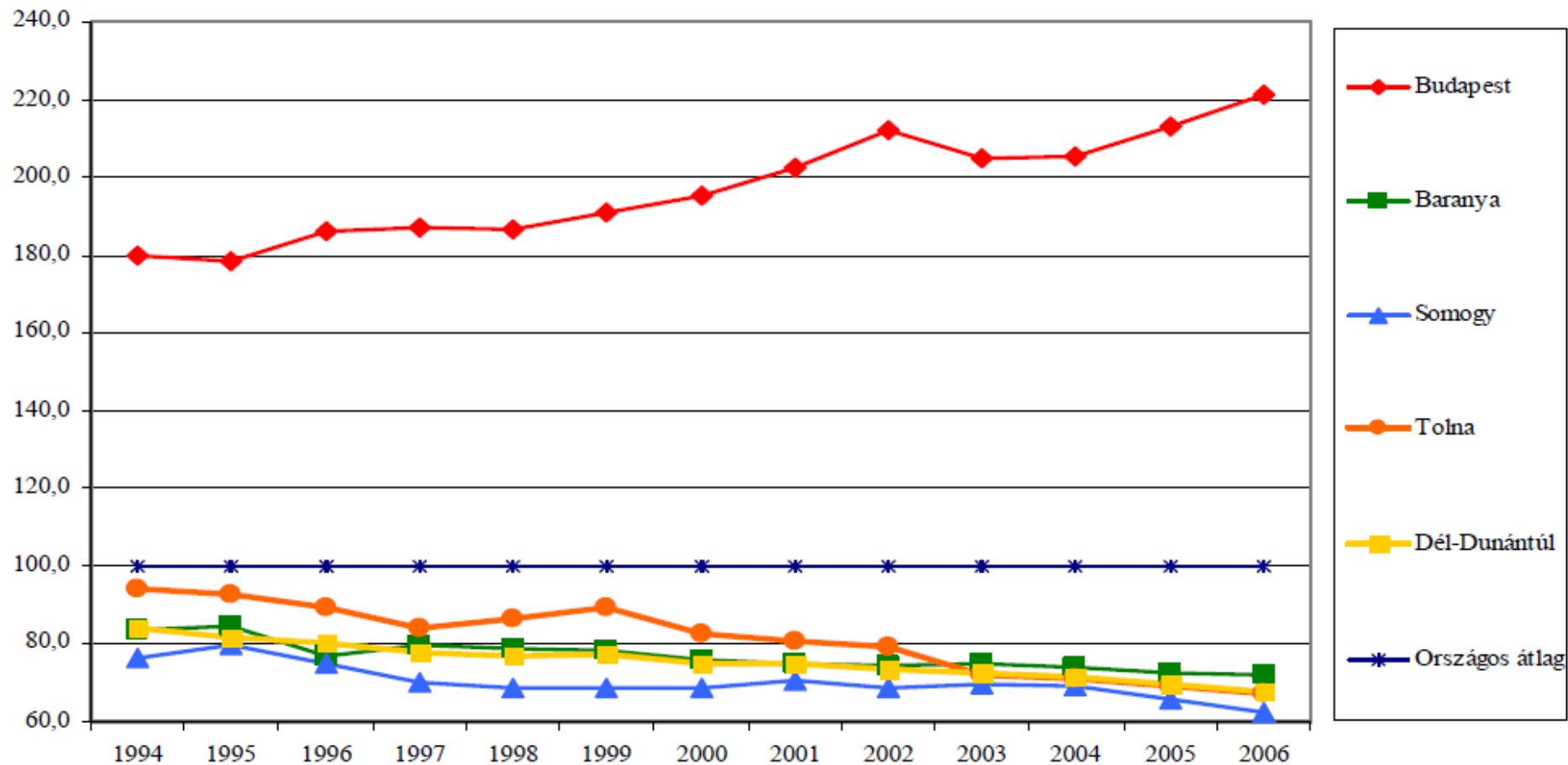
**"Nincsen megfelelő utánpótlás. Ha kétszer ennyi innovációra vagy kutatás-fejlesztésre szánt pénz állna rendelkezésre, akkor sem tudnánk a megfelelő szinten elkölteni, mert nem dörömbölnek az ajtón a fiatal mérnökök, természettudósok vagy akár közgazdászok, hogy kutatni, fejleszteni szeretnének."**

***(Dr. Molnár Károly, kutatás-fejlesztésért felelős tárca nélküli miniszter)***

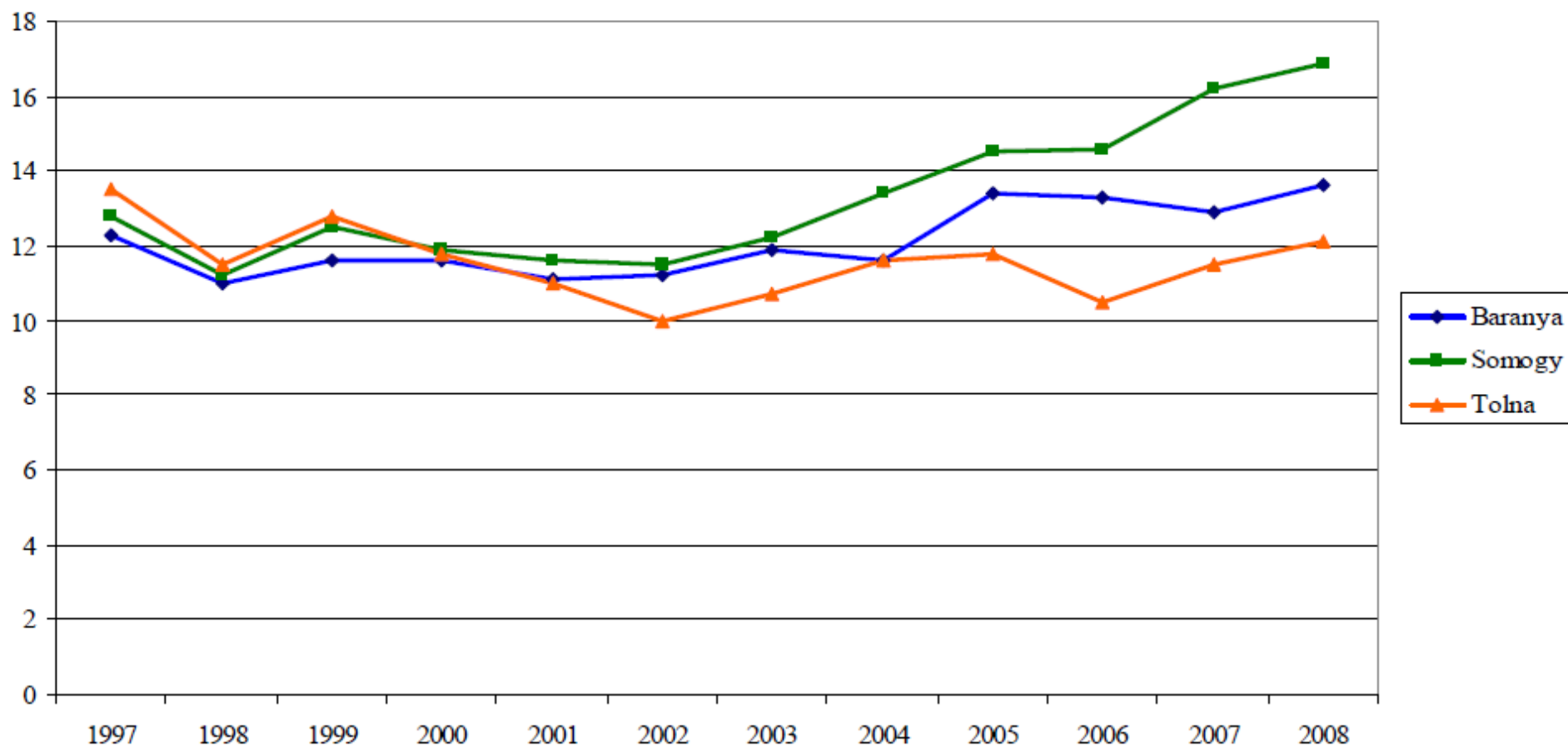
**Az egy főre jutó GDP értéke Magyarország régióiban és a Dél-Dunántúl megyéiben 1997. és 2006. években (ezer Ft/fő)**



### Az 1 főre jutó GDP az országos átlag %-ában Budapesten és a Dél-Dunántúl megyéiben



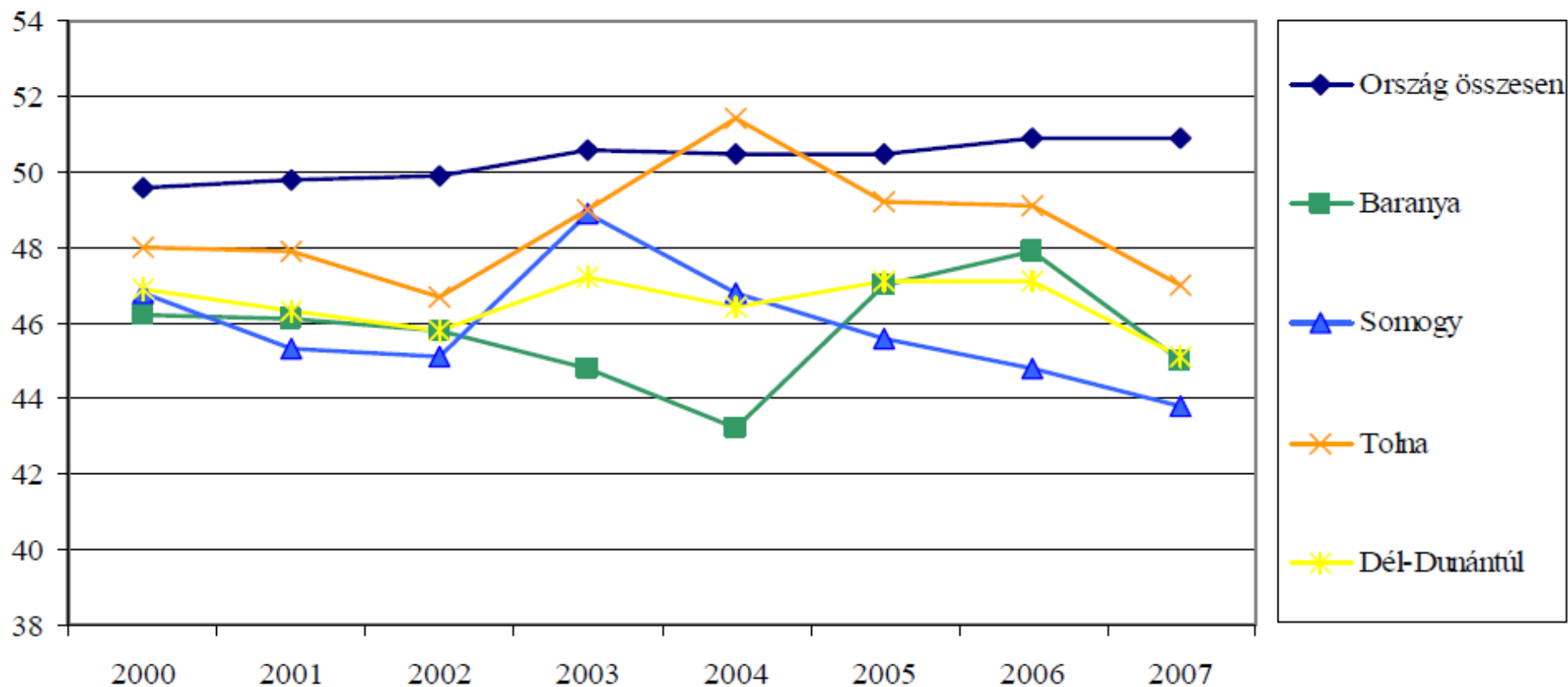
## A munkanélküliségi ráta alakulása a Dél-Dunántúl megyéiben



Forrás: Állami Foglalkoztatási szolgálat

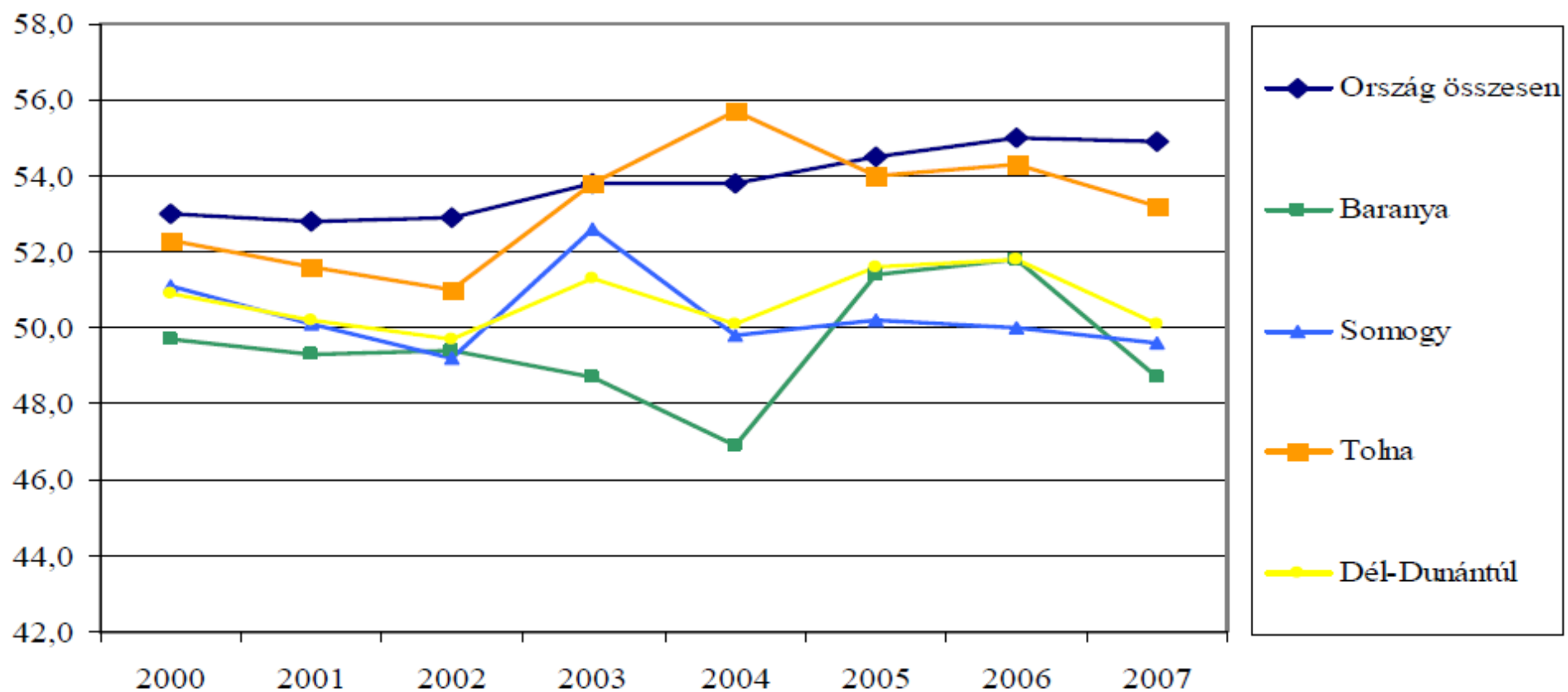


## A foglalkoztatási ráta alakulása Magyarországon és a Dél-Dunántúlon, 2000-2007 (%)



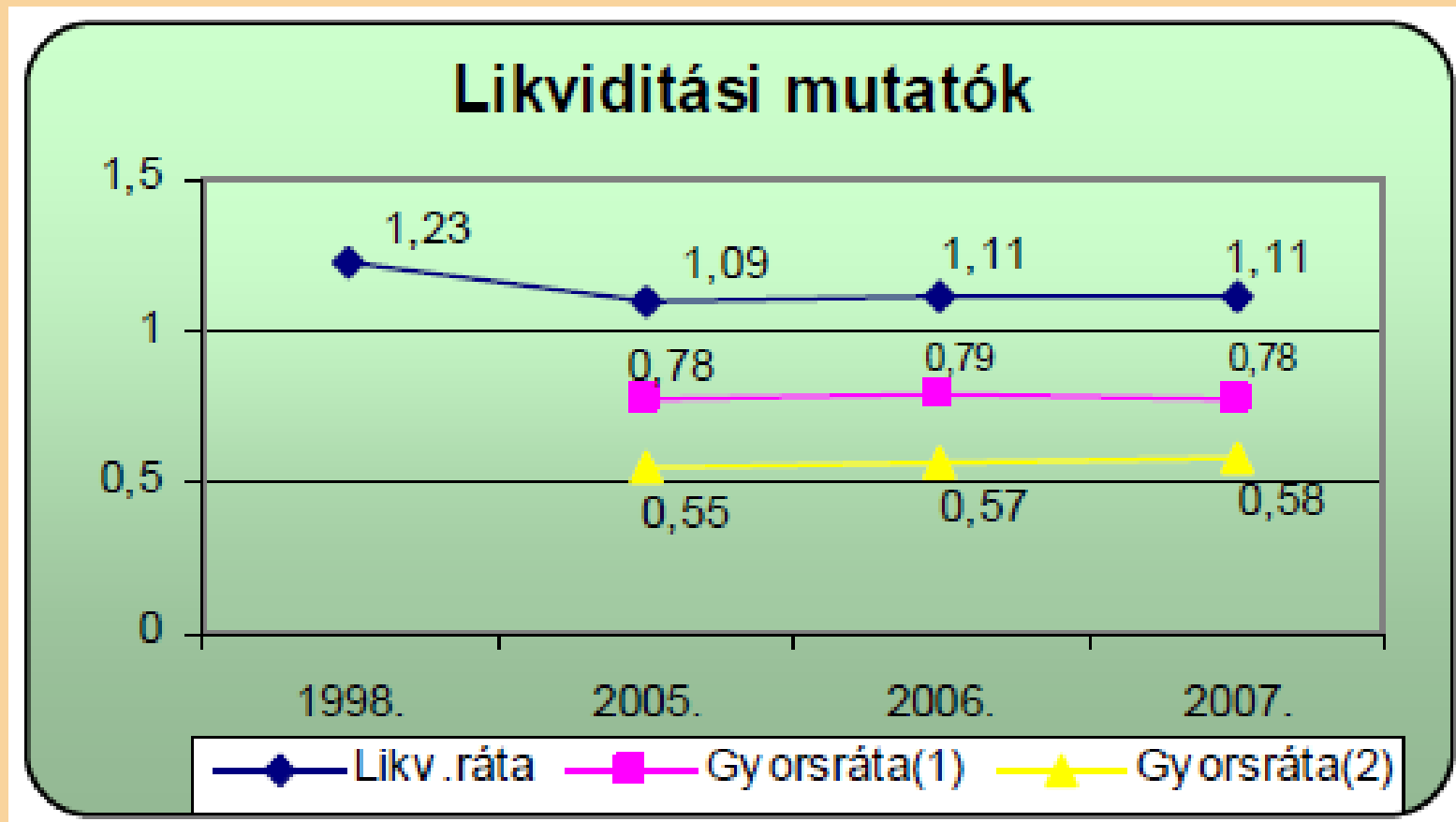
Forrás: Állami Foglalkoztatási szolgálat

## Az aktivitási ráta alakulása Magyarországon és a Dél-Dunántúlon, 2000-2007 (%)



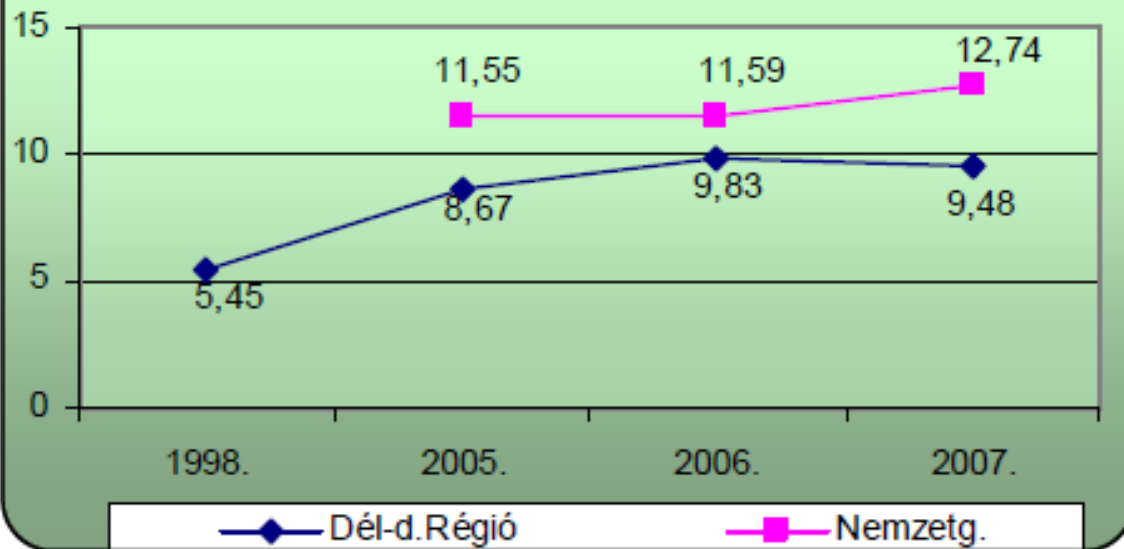
Forrás: Állami Foglalkoztatási szolgálat

- Gyenge likviditás
- Növekvő pénzügyi kockázat

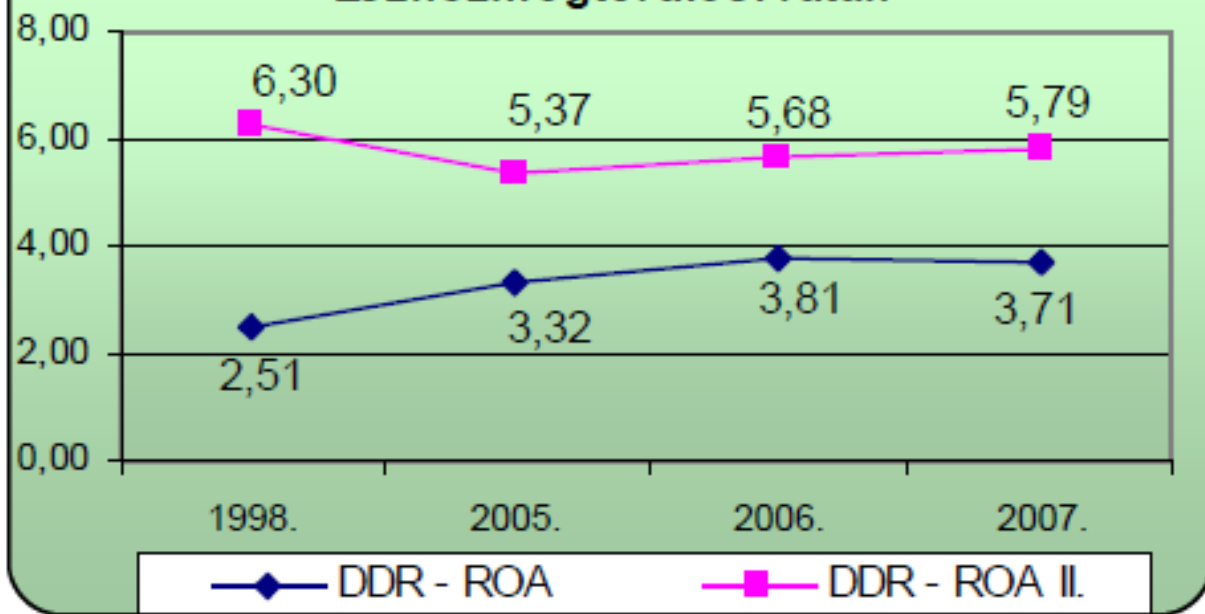


Forrás: APEH DDRI 2008.

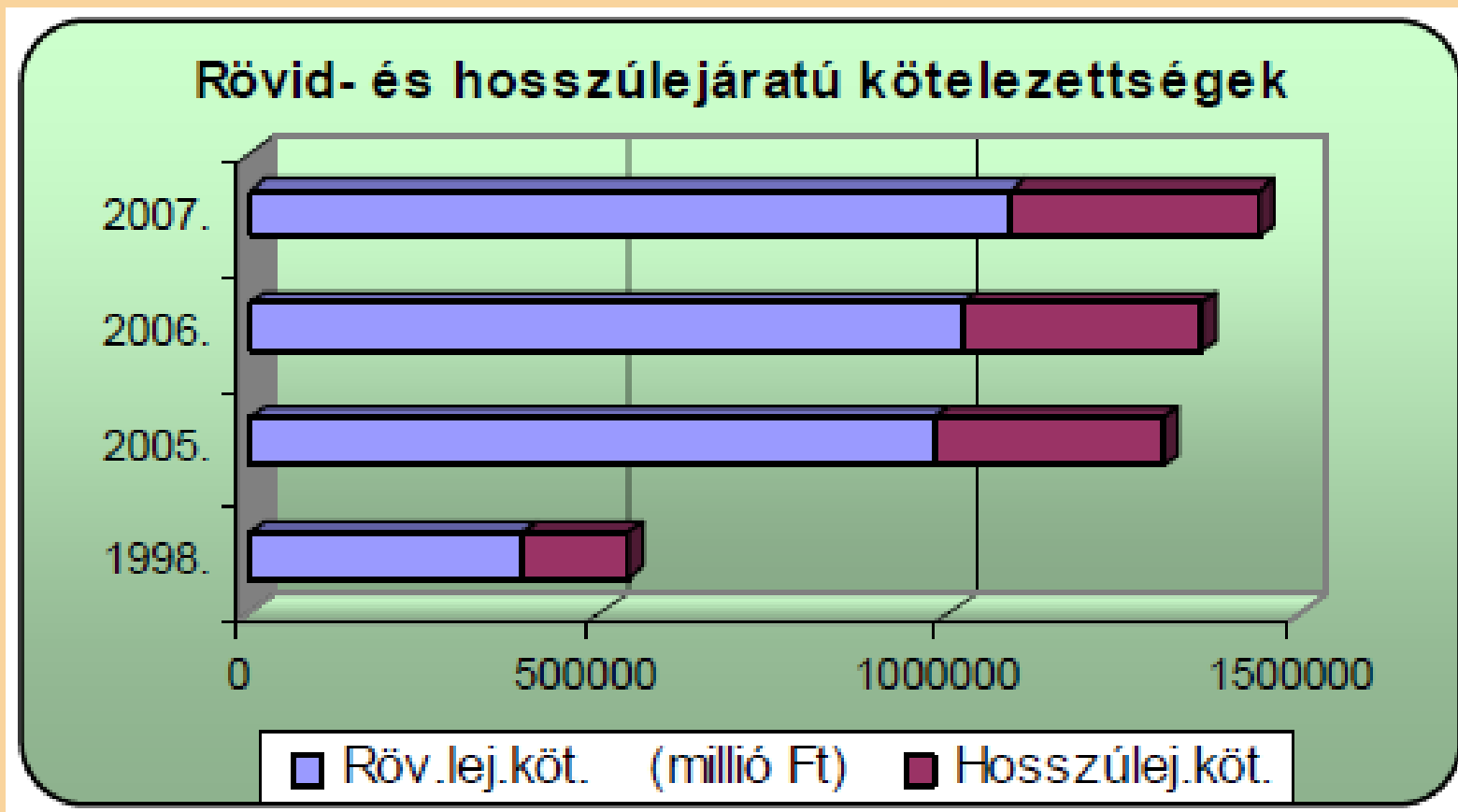
## Sajátőke-arányos nyereség (ROE)



## Eszközmegtérülési ráták



# Régiót jellemző: „túlélésért” küzdő mikro- és kisvállalkozások



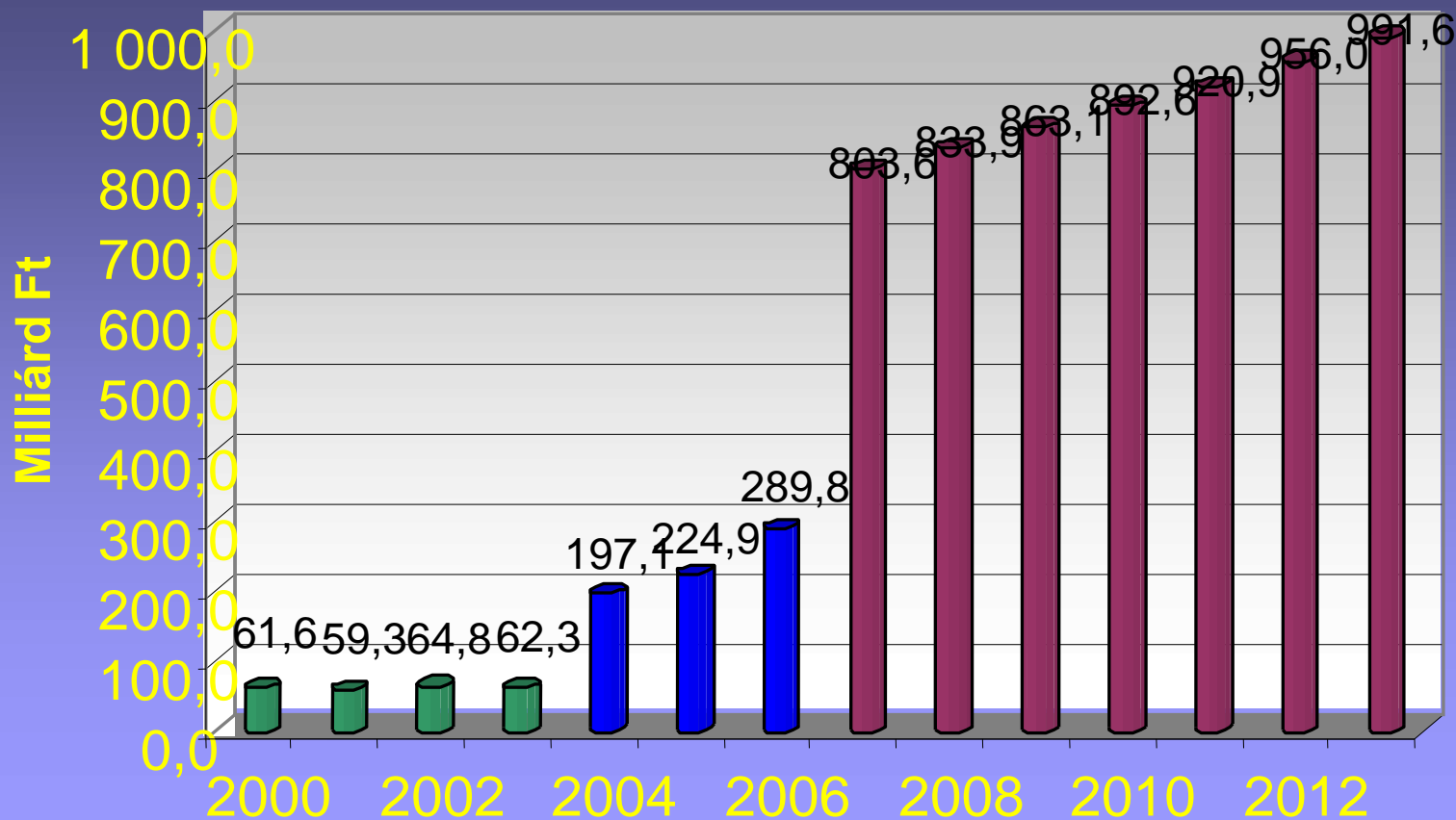
Forrás: APEH DDRI 2008.



# Magyarország számára rendelkezésre álló EU forrás



Dél-dunántúli régió



# Tervezési alapidokumentumok

- Lisszaboni stratégia
- Göteborgi elvárások
- Közösségi Stratégiai Iránymutatások 2007-13
- Országos Fejlesztéspolitikai Konceptió (OFK)
- Országos Területfejlesztési Konceptió (OTK)
- Magyarország Nemzeti Stratégiai Referenciakerete (NSRK, NFT II., ÚMFT)
- Operatív Programok (NSRK alapján)
- Nemzeti Agrár- és Vidékfejlesztési Terv (NAVTV, ÚMVV)

# Lisszaboni stratégia

Átfogó cél: EU a világ legversenyképesebb és legdinamikusabb, tudásalapú gazdaságává váljon

- **Versenyképesség** erősítése
- Társadalmi és gazdasági **kohézió**
  - Több és jobb munkahely
  - Területi különbségek csökkentése
  - Szociális szolgáltatások legszegényebb rétegekre koncentráló fejlesztése

# Göteborgi elvárások

- Fejlődés fenntarthatóságát biztosítani kell
  - Társadalmi
  - Gazdasági
  - Környezetiszempontok összhangjának megteremtésével, ezek együttes érvényesítésével

# Közösségi Stratégiai Iránymutatások

- Közösségi kohéziós politika **alapidokumentuma**
- **Kötelező érvényű** útmutató a regionális politikák kialakításához

## Prioritások:

1. Európa és a régiók **vonzóvá tétele**  
(alap infrastruktúra, energiatakarékosság, egészségfejlesztés)
2. Gyarapodó **tudás és innováció** a növekedésért  
(K+F, innováció, ICT, külső finanszírozás)
3. Több és jobb minőségű **munkahely** (munkaerőpiaci eszközök, oktatás)

## Területi célok:

- **Városi területek** hozzájárulása a növekedéshez
- **Rurális térségek** gazdasági diverzifikációjának elősegítése
- **Területi együttműködés**



# Országos Fejlesztéspolitikai Koncepció 2005-20

- Teljes körű fejlesztési koncepció az összes közösségi és hazai források felhasználására (vidékfejlesztés, konvergencia program)
- **Sikeres Magyarország!**
  - Versenyképes, biztonságos, igazságos Magyarország
    - **Versenyképesség** tartós növelése
    - **Foglalkoztatás** bővülése
    - Versenyképes **tudás** és műveltség
    - Társadalmi **kohézió** erősítése
    - Fizikai **elérhetőség** javítása
    - **Információs társadalom** kiteljesítése
    - **Erőforrások** védelme és fenntartható hasznosítása
    - **Kiegyensúlyozott területi fejlődés**

# Országos Területfejlesztési Kon koncepció 2005-20



- **Átfogó célok 2020-ig**

- Térségi versenyképesség
- Területi felzárkózás
- Fenntartható térségfejlődés és örökségvédelem
- Területi integrálódás Európába
- Decentralizáció és regionalizmus

- **Középtávú célok 2013-ig**

- Versenyképes **budapesti metropolisz**
- A régiókat dinamizáló **fejlesztési pólusok** megerősítése és a városhálózati kapcsolatrendszer fejlesztése
- **Elmaradott térségek**, külső és belső perifériák felzárkóztatása
- **Országos jelentőségű térségek** és tématerületek
- **Határ-menti területek** fejlesztése és határon átnyúló térségi együttműködésük erősítése
- **Rurális térségek** területileg integrált fejlesztésének prioritásai

# ÚMFT célrendszere



Dél-dunántúli régió

Kreatív Magyarország

**Közösségi célok**

Növekedés

Foglalkoztatásbővítés

**Horizontális politikák**

Fenntarthatóság  
Esélyegyenlőség  
Biztonság  
Területiség

**Középtávú célok**

Versenyképes gazdaság

Megújuló társadalom

Élhető környezet

Területi kohézió

**Fejlesztési tengelyek**

Gazdasági versenyképesség javítása

Emberi erőforrások fejlesztése

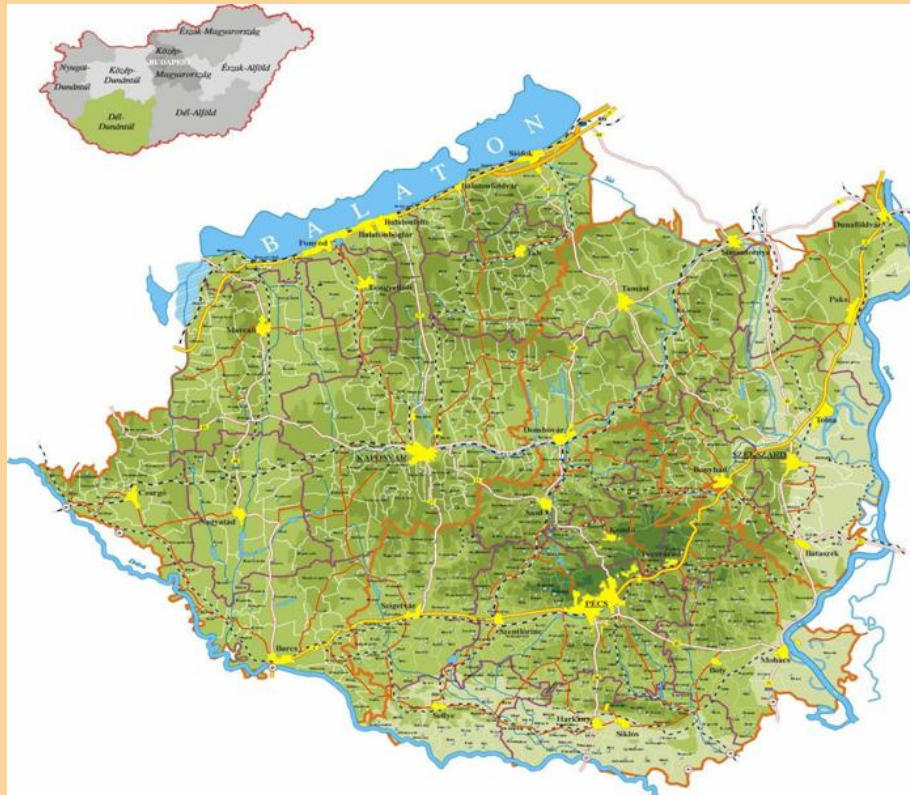
Környezet fejlesztése

Terület-fejlesztés

Kormányzási hatékonyság növelése

**Prioritási tengelyek/Operatív programok**

A Dél-dunántúli régió hosszú távú  jövőképeként  egy  *otthonos, természet- és emberközeli déli régió víziója*  rajzolható meg, ahol  *íze van az életnek.*



# A Dél-dunántúli ROP célrendszere

A DÉL-DUNÁNTÚLI RÉGIÓ STRATÉGIAI CÉLRENDSZERE (2007-2015) - TERVEZŐI JAVASLAT

ORSZÁGOS  
CÉLOK

REGIONÁLIS  
CÉLOK

Versenyképes

Biztonságos

Összetartó

Magyarország

Átfogó cél: felzárkózás

Stratégiai  
célok

Magas környezeti  
minőségű modell  
régió

Helyi adottságokra épülő  
versenyképes gazdaság

Stabilizálódó  
népességszám és erős  
társadalmi szolidaritás

Tematikus  
célok

Területi  
célok  
(tércategóriák)

*Természeti-  
környezeti  
értékek  
védelme és  
fenntartható  
hasznosítása*

*Kiegyensúlyo-  
zott térszerkezet  
és térségi  
munkamegosztás*

*Innovatív  
környezeti  
ipar és  
energetika*

*Piac-  
orientált  
kreatív és  
kulturális  
ipar*

*Elettudományi  
bázisra épülő  
egészségipar*

*Piacképes,  
hagyományo-  
san jelenlévő  
ipari  
ágazatok és  
turisztikai  
kínálat*

*A  
lakosság  
egészségi  
állapo-  
tának  
javulása*

*Hátrányos  
helyzetűek  
és  
inaktívak  
munkaerő-  
piaci re-  
integrációja*

*Piac-  
képes  
tudás-  
szint*

Országos növekedési pólus

Regionális növekedési zónák

Karakterisztikus fejlődési  
pályára állítandó vidéki térségek

Beavatkozások

Dél-Dunántúl

Beavatkozások

Térségi  
alapú  
beavato-  
zások,  
integrált  
programok

# A Dél-Dunántúli Operatív Program tartalma



## 1. prioritási tengely:

A városi térségek fejlesztésére alapozott versenyképes gazdaság megteremtése

## 2. prioritási tengely:

A turisztikai potenciál erősítése a régióban

## 3. prioritási tengely:

Humán közszolgáltatások fejlesztése

## 4. prioritási tengely:

Integrált városfejlesztési akciók támogatása

## 5. prioritási tengely:

Az elérhetőség javítása és környezetfejlesztés

# A DDOP pénzügyi terve 2007-13

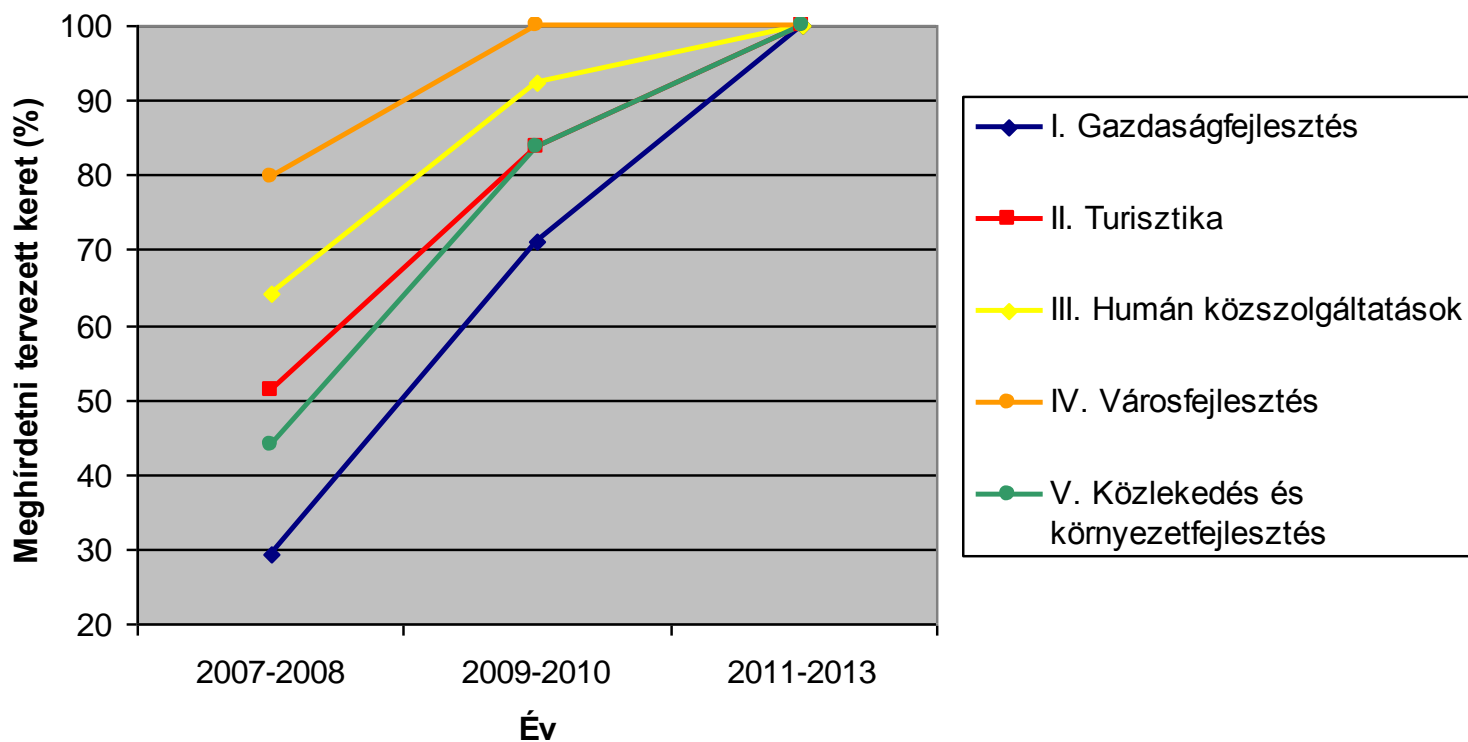
| Prioritás  | Megosztás (%) | Indikatív forráskeret (Mrd Ft) |
|--|---------------|--------------------------------|
| A városi térségek fejlesztésére alapozott versenyképes gazdaság megteremtése | 10,52%        | 21,65                          |
| A turisztikai potenciál erősítése a régióban                                 | 19,70%        | 38,19                          |
| Humán közszolgáltatások fejlesztése  | 18,47%        | 37,99                          |
| Integrált városfejlesztési akciók támogatása                                 | 22,81%        | 46,93                          |
| Az elérhetőség javítása és környezetfejlesztés                               | 26,03%        | 53,55                          |
| Technikai segítségnyújtás  | 3,60%         | 7,41                           |
| <b>Összesen</b>  | <b>100%</b>   | <b>205,73</b>                  |







### ADDOP Prioritás tengelyek keretének tervezett meghírdetése akciótervenként (%)

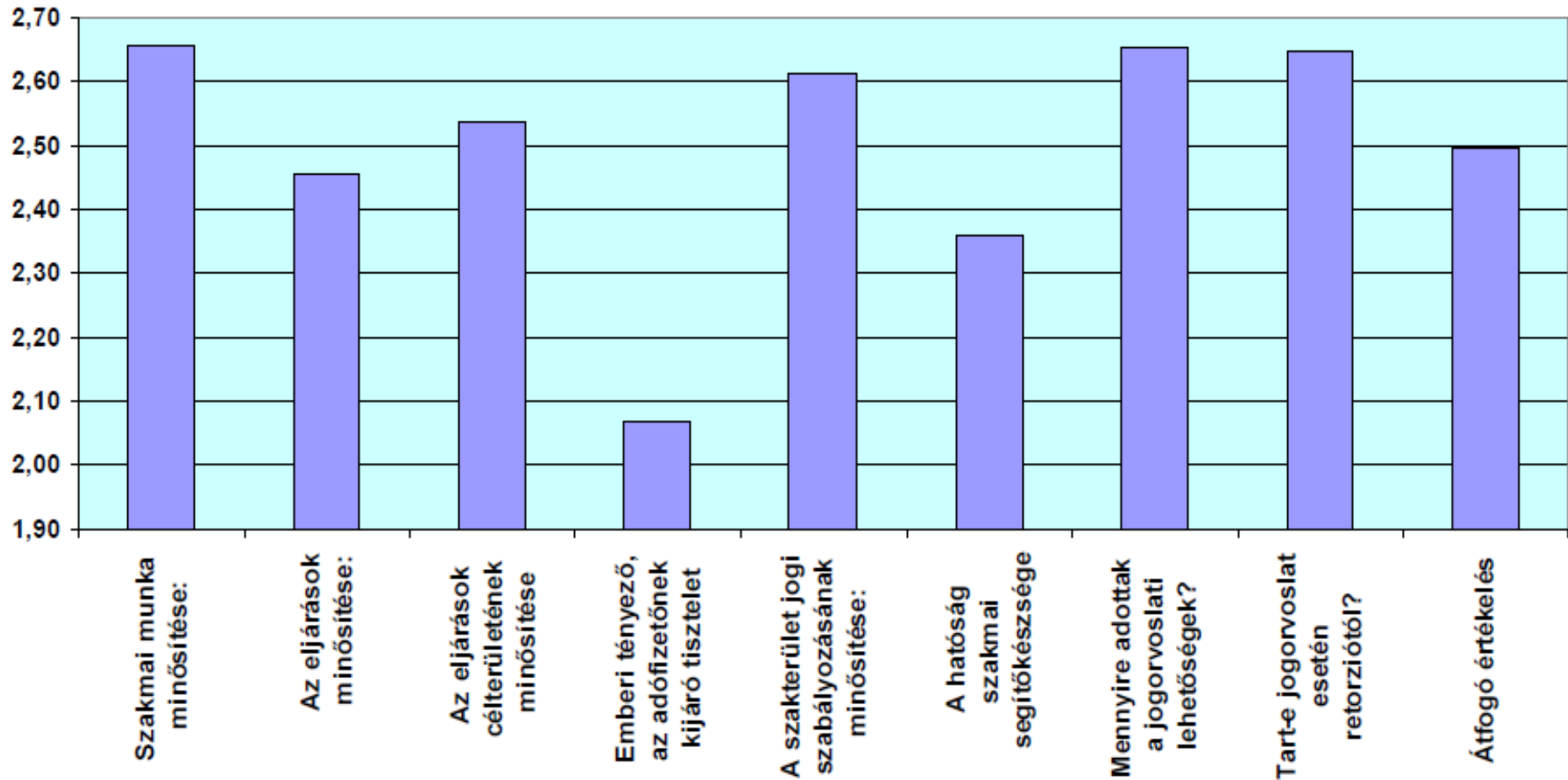


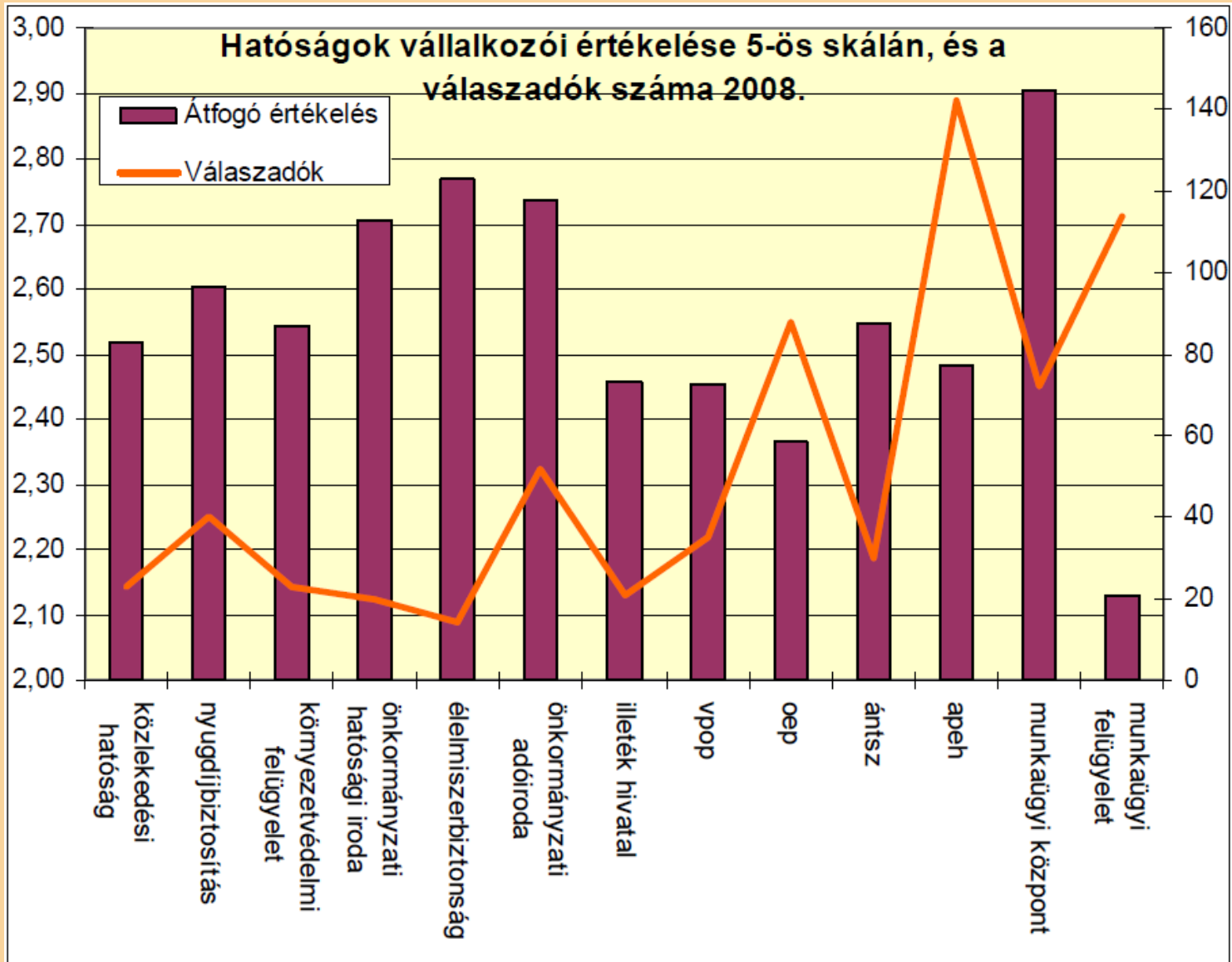


# PBKIK felmérése a hatósági gyakorlatról 2008. XII.



Vállalkozói felmérés a hatósági gyakorlatról, intézmények súlyozott átlaga 2008.





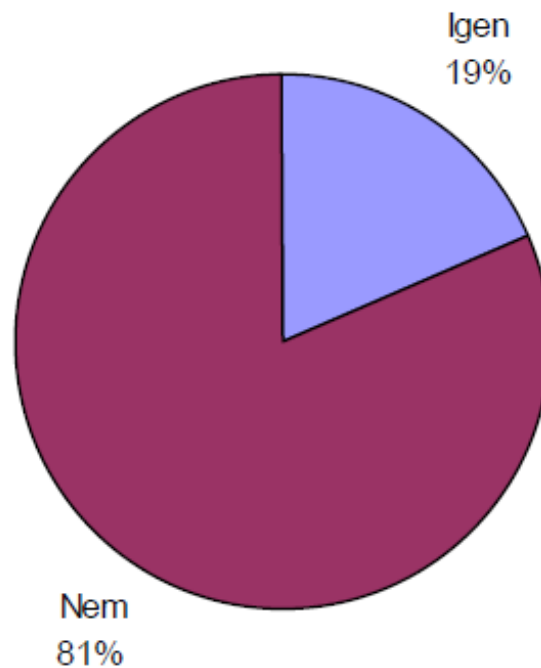
Forrás: PBKIK 2008.

Magyarországon a hatóságok világos jogrendszer alapján, törvénytisztelően, az adott szakterület valós problémáira fókuszálva, az adófizetőnek kijáró tisztelettel végzik munkájukat.



Dél-dunántúli régió

216 válasz

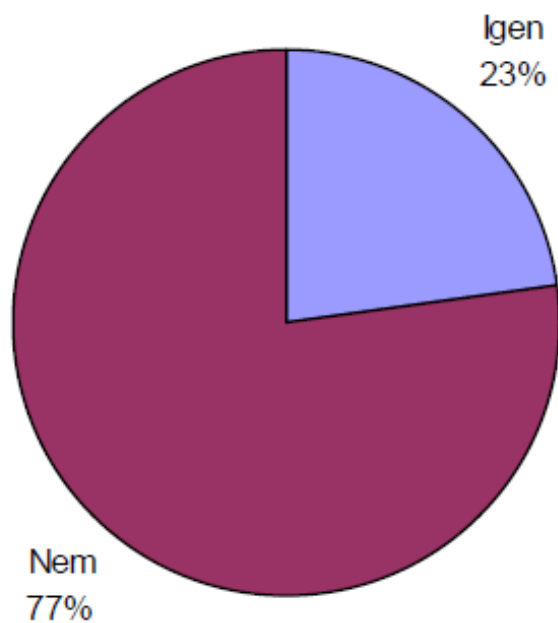


**Forrás: PBKIK 2008.**

A magyar jogrendszer bonyolultsága, ellentmondásossága ellenére, az adott szakterületen a valós problémáira fókuszálva, az adófizetőnek kijáró tisztelettel végzik munkájukat a hatóságok.



Dél-dunántúli régió



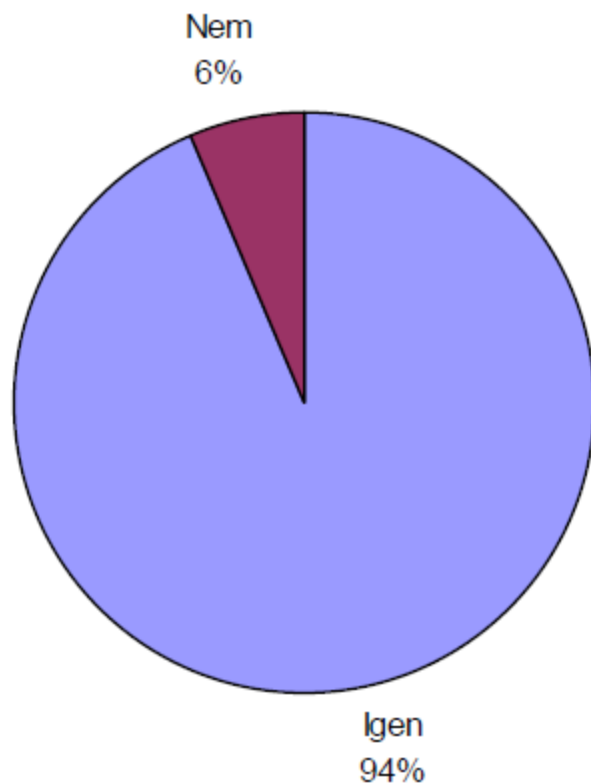
216 válasz

**Forrás: PBKIK 2008.**

A magyar jogrendszer bonyolultsága, ellentmondásossága és a hatóságok munkájának visszáságai akadályozzák a magyar gazdaság versenyképességét.



Dél-dunántúli régió



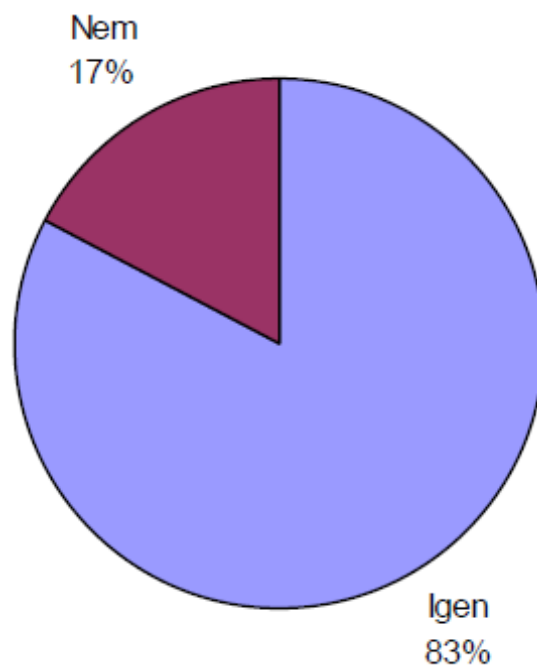
216 válasz

**Forrás: PBKIK 2008.**

A hatóságok munkájában nem a szakmai szempontok dominálnak, hanem a költségvetés forráséhsége. A kialakult helyzet súlyosan rontja a magyar gazdaság versenyképességét.



Dél-dunántúli régió



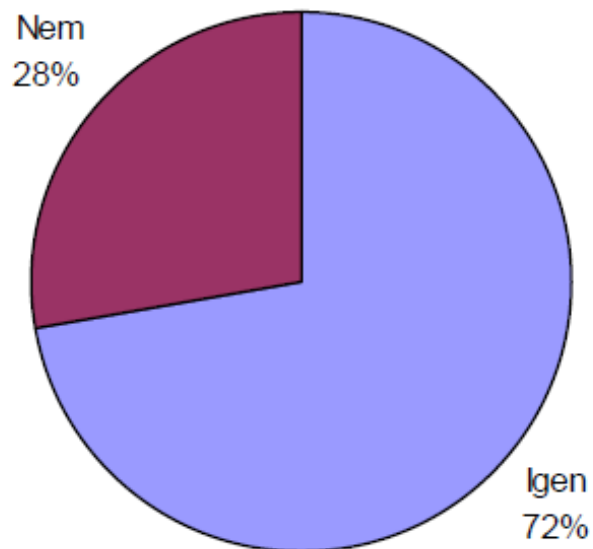
216 válasz

**Forrás: PBKIK 2008.**

A hatóságok valójában kerülnek a feketegazdaságot, az adófizetőket büntetik, így növelik a költségvetés bevételeit és a politika ezt a folyamatot kommunikálja a feketegazdaság elleni harcként.



Dél-dunántúli régió



216 válasz

**Forrás: PBKIK 2008.**

# Következtetés



Dél-dunántúli régió

Változtatás szükséges:

- Politikai viszonyok rendszere
- Közigazgatás
- Gazdasági szabályzók



**Az emberi erőforrás helyzet korlátozó tényező a versenyképesebbé válás szempontjából**

**A fejlesztéspolitika nem tudja kompenzálni az egyéb területeken tapasztalható hátrányos hatásokat**

**A liberális piaci versenyszemlélet szemben áll a fenntartható fejlődés célkitűzéssel**

**A globalizáció problémáira a válasz a lokalizáció**



Dél-dunántúli régió

**„Nem többet, nem jobban, hanem egészen mást kell csinálni!”**